

Leiðbeiningar um innskráningu á Mínum síður

Á „mínum síðum“ Eignaumsjónar geta viðskiptavinir nálgast helstu gögn síns húsfélags: Fundargerðir, húsgjöld (greiðsluseðla og kröfusögu), tryggingar og ársreikninga. Stjórnarmenn geta séð daglega fjárhagsstöðu húsfélagsins, stöðu bankareikninga, útistandandi kröfur og stöðu innheimtukrafna.

Nýr notandi:

Notandi á Mínum síðum er skráður með kennitölu greiðanda. Ekki er hægt að skrá sig inn með kennitölu sem ekki er skráð fyrir neinum viðskiptum.

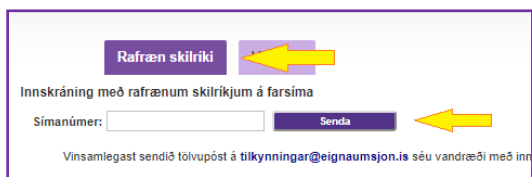
Ef þú hefur ekki aðgangsorð að Mínum síðum hjá eignaumsjon.is þá getur þú tengst með rafrænum skilríkjum eða veflykli.

Athugið: Fyrirtæki sem er greiðandi hússjóðsgjalda verður að notast við veflykil.

Einstaklingar:

Rafræn skilríki í farsíma:

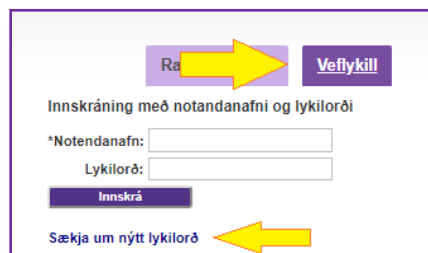
Sláðu inn þitt farsímanúmer.



The screenshot shows a mobile app interface for registration with digital ID. At the top, there is a button labeled "Rafræn skilríki" with a yellow arrow pointing to it. Below it, the text reads "Innskráning með rafrænum skilríkjum á farsíma". There is a text input field for "Símanúmer:" followed by a "Senda" button with a yellow arrow pointing to it. At the bottom, there is a note: "Vinsamlegast sendið tölvupóst á tilkynningar@eignaumsjon.is séu vandræði með inn

Veflykill:

Skráðu inn kennitölu greiðanda og ýttu á „Sækja um nýtt lykilorð“. Nýtt lykilorð verður sent í heimabankann þinn sem rafrænt skjal. Þegar þú hefur tengst Mínum síðum getur þú breytt lykilorðinu til að nota framvegis til innskráningar.

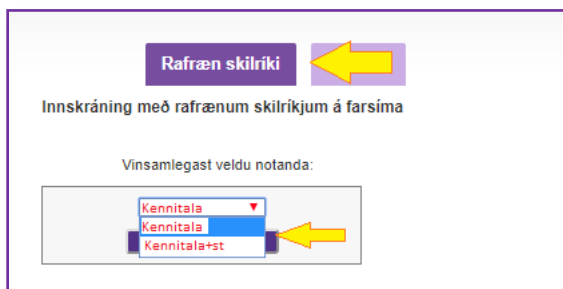


The screenshot shows a mobile app interface for registration with a password. At the top, there are two buttons: "Rafræn skilríki" and "Veflykill", with a yellow arrow pointing to "Veflykill". Below it, the text reads "Innskráning með notandanafni og lykilorði". There are two text input fields: "*Notendanafn:" and "Lykilorð:". Below the fields is an "Innskrá" button. At the bottom, there is a link "Sækja um nýtt lykilorð" with a yellow arrow pointing to it.

Stjórnarmaður:

Rafræn skilríki í farsíma:

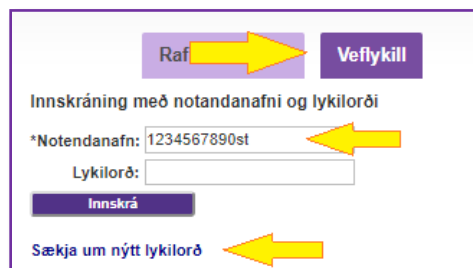
Birtast munu tveir aðgangar, fyrir íbúðareiganda og stjórnaraðgangur. Veljið hvort við á.



The screenshot shows a mobile app interface for registration with digital ID. At the top, there is a button labeled "Rafræn skilríki" with a yellow arrow pointing to it. Below it, the text reads "Innskráning með rafrænum skilríkjum á farsíma". There is a note: "Vinsamlegast veldu notanda:". Below this is a dropdown menu with three options: "Kennitala", "Kennitala", and "Kennitala+st". A yellow arrow points to the dropdown menu.

Veflykill:

Notendanafn: Sláðu inn kennitölu þína og settu stafina **st** fyrir aftan, án bils (dæmi: 1234567890st). Ef aðgangur hefur ekki verið nýttur með lykilorði áður skal sækja um nýtt lykilorð í heimabanka.



The screenshot shows a mobile app interface for registration with a password. At the top, there are two buttons: "Rafræn skilríki" and "Veflykill", with a yellow arrow pointing to "Veflykill". Below it, the text reads "Innskráning með notandanafni og lykilorði". There are two text input fields: "*Notendanafn:" with the value "1234567890st" and "Lykilorð:". Below the fields is an "Innskrá" button. At the bottom, there is a link "Sækja um nýtt lykilorð" with a yellow arrow pointing to it.